

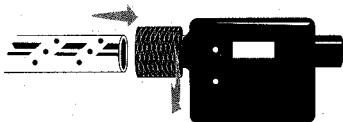
Patent Pending

I. General Description: Brass Eagle Item #7815 VLocity On-barrel Chronograph

The chronograph is intended for measuring muzzle velocity ("ft/sec") and shots fired ("shots"). The Chronograph is designed to mount to most paintball marker barrels, although some smaller barrels will require the use of the spacer provided.

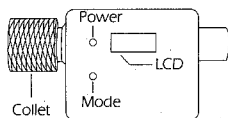
II. Mounting:

To mount the unit to the paintball marker, loosen the collet by turning it counter-clockwise. Insert the end of the barrel into the collet as far as possible and tighten the collet by turning clockwise. If the barrel remains loose use the spacer provided. The barrel must be inserted all the way otherwise excessive paintball breakage will occur.



III. Operation:

Turn ON the unit by pressing the "POWER" button. To toggle between "ft/sec" and "shots" press and release the "MODE" button. To display highest "ft/sec". Toggle display to "ft/sec", press and hold "MODE" button, the LCD will display "HI" briefly followed by the highest recorded reading. To clear all memory to Zero, toggle display to "Shots", press and hold "MODE" button for 7 seconds. The display will show "Clr" during this time. When the display shows "0" release button.



NOTE: UNIT WILL NOT COUNT PAINTBALLS IF MORE THAN ONE BALL IS FED PER SHOT FIRED.

IV. Care and Cleaning:

Normal care should be exercised to protect the chronograph from damage by sharp blows or dropping the paintball marker. Broken paint buildup will cause a "Lock Up" condition. If this occurs clean the barrel with squeegee and remove battery for one minute and re-insert. DO NOT submerge unit in liquid. Use a soft clean cloth with mild soap to clean the exterior of the chronograph. DO NOT allow harsh chemicals to contact any part of the chronograph. This accessory was designed to be used on Paintball Markers only. Intentional misuse can cause damage, personal injury, or death and will void warranty.

V. Battery Requirements: 2 "AAA". NOTE: Battery powersaving feature puts unit in auto shutoff after 30 minutes of no activity.

VI. CAUTION: Collet may scratch some softer anodized barrels. Recommend protecting barrel with electrical tape prior to tightening collet.


VII. Limited 90 Day Warranty:

For 90 days from date of purchase, Brass Eagle will repair or replace and return this chronograph, free of charge, if defective in material or workmanship. Call consumer service at 1-877-877-GAME (4263) for return authorization number and shipping address. (Authorization number must be visible on outside of shipping package to be accepted.) Attach your name, address, telephone number, description of problem and proof of date of retail purchase (sales slip) to the chronograph. Package and send to Brass Eagle Inc. transportation prepaid. This Warranty gives you specific legal rights, and may also have other rights which vary from state to state.

FOR USE ON PAINTBALL MARKERS ONLY.

⚠ WARNING: While playing paintball or discharging paintball markers proper protective equipment designed specifically for paintball use for eyes, ears, throat and head must be worn at all times. Failure to follow these safety precautions may result in bodily injuries including blindness and deafness. Do not shoot at ranges closer than 20 feet.



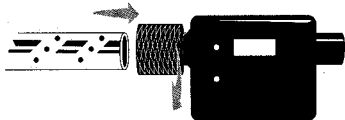


I. Descripción General: Cronógrafo VLocity en Cañón, ítem #7815 de Brass Eagle

La finalidad del cronógrafo es medir la velocidad inicial (pies/seg) y disparos ("Shots"). El Cronógrafo está diseñado para instalarse en la mayoría de los cañones marcadores de paintball, aunque algunos cañones pequeños requieren el uso del espaciador provisto.

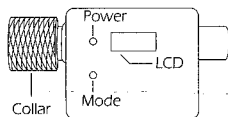
II. Montaje

Para montar el aparato en el marcador paintball, afloje el collar girándolo hacia la izquierda. Inserte la punta del cañón en el collar lo más posible y apriete el collar girando hacia la derecha. Si el cañón sigue suelto use el espaciador provisto. El cañón deberá insertarse completamente, de lo contrario se romperá demasiado la paintball.



III. Funcionamiento

Active el aparato pulsando el botón "POWER" (energía). Para pasar de "pies/seg." a "Shots" y viceversa pulse y suelte el botón "MODE". Para saber el máximo en "pies/seg", pase la lectura de pantalla a "pies/seg" y sostenga el botón "MODE" la pantallita LCD mostrará brevemente "HI" seguido de la lectura más alta registrada. Para borrar todo lo que está en memoria y ponerla a cero, pase la indicación en pantalla a "Shots", pulse y sostenga el botón "MODE" durante 7 segundos. La pantallita indicará "Clr" durante ese tiempo. Cuando la indicación de pantalla sea "0", deje de pulsar el botón.



NOTA: ESTA UNIDAD NO CONTRARÁ PAINTBALLS LE SE ALIMENTA MÁS DE UNA BOLA POR DISPARO.

IV. Cuidado y Limpieza

Deberá prestar atención al cuidado normal del equipo para proteger el cronógrafo contra daños producidos por golpes intensos o por caídas del marcador paintball. La acumulación de pintura quebrada causará una condición de "Inmovilización" (Lock Up). Si ocurre esto, limpie el cañón con un enjugador y saque la batería por un minuto y vuélvala a poner. NO sumerja el aparato en ningún líquido. Use un paño limpio con jabón suave para limpiar la superficie exterior del cronógrafo. NO deje que los químicos acerbos se pongan en contacto con ninguna parte del cronógrafo. Este accesorio está diseñado para usarse en marcadores paintball solamente. El mal uso intencional puede ocasionar daños, lesiones personales e incluso la muerte, y anulará la garantía.

V. Requisitos de la Batería: 2 "AAA" NOTA: La característica de ahorrar potencia pone a la unidad en autocierre después de 30 minutos sin actividad.

VI. PRECAUCIÓN: Es posible que el anillo raye algunos cañones anodizados más blandos. Se recomienda proteger el cañón con cinta eléctrica antes de apretar el anillo.

VII. Garantía Limitada de 90 Días

Durante 90 días a partir de la compra, Brass Eagle reparará o reemplazará y devolverá este cronógrafo, sin costo alguno, si está defectuoso en material o fabricación. Llame a Servicio al Consumidor al 1-877-877-GAME (4263) para tener número de permiso de devolución y dirección de embarque. (El número de la autorización deberá estar visible al exterior del paquete de envío para que sea aceptado.) Ponga también su nombre, dirección, teléfono, descripción del problema y prueba de fecha de compra al por menor (recibo de venta) del cronógrafo. Empáquelo y envíelo a Brass Eagle Inc., porte prepagado. Esta garantía le da a usted derechos legales específicos, y es posible que tenga también otros derechos que varían de un estado a otro.

PARA USO SOLAMENTE EN MARCADORES DE PAINTBALL.

⚠ AVISO: Cuando juegue "paintball" o dispare los marcadores de "paintball" llévese puesto en todo momento equipo adecuado diseñado específicamente para uso con "paintball" para proteger los ojos, orejas, garganta y cabeza. Si no se siguen estas precauciones de seguridad podrán ocurrir lesiones corporales, incluyendo ceguera y sordera. No dispare a distancia de menos de 20 pies.

